

**Показатели эффективности деятельности органов местного самоуправления учреждений образования по**

**Муниципальному образованию Алтайский район**

<b>№ п/п</b>	<b>Наименование показателей</b>	<b>Ед. изм.</b>	<b>№-1 2010</b>	<b>№ 2011</b>	<b>№+1 2012</b>	<b>№+2 2013</b>	<b>№+3 2014</b>	<b>Примечание</b>
<b>30</b>	Среднемесячная номинальная начисленная заработная плата работников муниципальных дошкольных образовательных учреждений	рублей	6004	10084	12319	12319	12319	
	муниципальных общеобразовательных учреждений: учителей муниципальных общеобразовательных учреждений	рублей	14391	19189	25240	25240	25240	
	прочего персонала муниципальных общеобразовательных учреждений (административно-управленческого, учебно-вспомогательного, младшего обслуживающего персонала, а также педагогических работников, не осуществляющих учебного процесса)	рублей	9336	13904	14258	14258	14258	
<b>III. Дошкольное образование</b>								
<b>55</b>	Удовлетворенность населения качеством дошкольного образования детей	% от опрошенных	92	92,5	93	93,4	93,8	

56	Численность детей в возрасте 3 - 7 лет, получающих дошкольную образовательную услугу и (или) услугу по их содержанию в муниципальных дошкольных образовательных учреждениях	человек	1023	1157	1157	1157	1157	
57	Численность детей в возрасте 3 - 7 лет, получающих дошкольную образовательную услугу и (или) услугу по их содержанию в негосударственных (немуниципальных) дошкольных образовательных учреждениях	человек	-	-	-	-	-	
	* из них численность детей в возрасте 3 - 7 лет, получающих дошкольную образовательную услугу и (или) услугу по их содержанию в негосударственных (немуниципальных) дошкольных образовательных учреждениях за счет средств бюджета городского округа (муниципального района)	человек	-	-	-	-	-	
58	Численность детей в возрасте от 3 до 7 лет в муниципальном образовании	человек	1067	1194	1233	1265	1270	
59	Доля детей в возрасте 1 - 6 лет, состоящих на учете для определения в муниципальные дошкольные образовательные учреждения, в общей численности детей в возрасте 1 - 6 лет	%	18	19	19	19	19	
60	Коэффициент посещаемости муниципальных дошкольных	единиц	0,7	0,72	0,73	0,74	0,75	

	образовательных учреждений							
61	Количество муниципальных дошкольных образовательных учреждений	единиц	18	18	18	18	18	
62	Количество муниципальных дошкольных образовательных учреждений, здания которых находятся в аварийном состоянии или требуют капитального ремонта	единиц	10	-	-	-	-	
63	Доля лиц с высшим профессиональным образованием в общей численности педагогических работников муниципальных дошкольных образовательных учреждений	%	41	39	39	39	40	
64	Общий объем расходов бюджета муниципального образования на дошкольное образование	тыс. руб.	67417	61981	56472	37136	29798	
65	Общий объем расходов бюджета муниципального образования на дошкольное образование в части бюджетных инвестиций на увеличение стоимости основных средств	тыс. руб.	1115	1971	-	-	-	
66	Общий объем расходов бюджета муниципального образования на дошкольное образование в части расходов на оплату труда и начислений на оплату труда	тыс. руб.	35090	44267	48746	37136	29798	
<b>IV. Общее и дополнительное образование</b>								
69	Доля лиц, сдавших единый государственный экзамен	%	98	96	98	98	98	

	* по русскому языку, в общей численности выпускников муниципальных общеобразовательных учреждений, участвовавших в едином государственном экзамене по русскому языку	%	100	97,3	98	98	98	
	* по математике, в общей численности выпускников муниципальных общеобразовательных учреждений, участвовавших в едином государственном экзамене по математике	%	100	95	98	98	98	
70	Численность выпускников муниципальных общеобразовательных учреждений, участвовавших в едином государственном экзамене по русскому языку	человек	150	74	116	99	102	
71	Численность выпускников муниципальных общеобразовательных учреждений, сдавших единый государственный экзамен по русскому языку	человек	150	72	114	97	100	
72	Численность выпускников муниципальных общеобразовательных учреждений, участвовавших в едином государственном экзамене по математике	человек	149	74	116	99	102	
73	Численность выпускников муниципальных общеобразовательных учреждений, сдавших единый государственный экзамен по математике	человек	149	70	114	97	100	
74	Численность выпускников муниципальных общеобразовательных	человек	0	4	1	1	1	

	учреждений, не получивших аттестат о среднем (полном) образовании							
75	Численность выпускников муниципальных общеобразовательных учреждений	человек	151	70	116	99	102	
76	Доля учителей муниципальных общеобразовательных учреждений, имеющих стаж педагогической работы до 5 лет, в общей численности учителей муниципальных общеобразовательных учреждений	%	9,7	14	13	13	13	
77	Количество муниципальных общеобразовательных учреждений, расположенных в городской местности	единиц	-	-	-	-	-	
78	Количество муниципальных общеобразовательных учреждений, расположенных в сельской местности	единиц	14	14	14	14	14	
79	Количество муниципальных общеобразовательных учреждений, здания которых находятся в аварийном состоянии или требуют капитального ремонта	единиц	5	0	1	0	0	
80	Численность лиц, обучающихся в муниципальных общеобразовательных учреждениях, расположенных в городской местности (среднегодовая)	человек	-	-	-	-	-	
81	Численность лиц, обучающихся в муниципальных общеобразовательных учреждениях, расположенных в сельской местности (среднегодовая)	человек	2336	2317	2350	2355	2360	

82	Доля детей первой и второй групп здоровья, в общей численности обучающихся в муниципальных общеобразовательных учреждениях	%	88,5	85,9	92	93	93	
83	Численность работников муниципальных общеобразовательных учреждений, расположенных в городской местности (среднегодовая)	человек	-	-	-	-	-	
84	Численность работников муниципальных общеобразовательных учреждений, расположенных в сельской местности (среднегодовая)	человек	563	572	570	570	570	
85	Численность учителей муниципальных общеобразовательных учреждений, расположенных в городской местности (среднегодовая)	человек	-	-	-	-	-	
86	Численность учителей муниципальных общеобразовательных учреждений, расположенных в сельской местности (среднегодовая)	человек	230	233	233	233	233	
87	Численность прочего персонала (административно-управленческого, учебно-вспомогательного, младшего обслуживающего персонала, а также педагогических работников, не осуществляющих учебного процесса) муниципальных общеобразовательных учреждений, расположенных в городской местности (среднегодовая)	человек	-	-	-	-	-	
88	Численность прочего персонала (административно-управленческого,	человек	333	337	335	335	335	

	учебно-вспомогательного, младшего обслуживающего персонала, а также педагогических работников, не осуществляющих учебного процесса) муниципальных общеобразовательных учреждений, расположенных в сельской местности (среднегодовая)							
89	Количество классов в муниципальных общеобразовательных учреждениях, расположенных в городской местности (среднегодовое)	единиц	-	-	-	-	-	
90	Количество классов в муниципальных общеобразовательных учреждениях, расположенных в сельской местности (среднегодовое)	единиц	139	137	137	137	137	
91	Средняя стоимость содержания одного класса в муниципальных общеобразовательных учреждениях в городском округе (муниципальном районе)	рублей	175404	198847	178736	54150	48296	
92	Общий объем расходов бюджета муниципального образования на общее образование	тыс. руб.	135410	159094	168056	158266	157463	
93	Общий объем расходов бюджета муниципального образования на общее образование в части бюджетных инвестиций на увеличение стоимости основных средств	тыс. руб.	4284	9954	4309	4309	4309	
94	Общий объем расходов бюджета муниципального образования на общее образование в части текущих расходов	тыс. руб.	123136	143306	163747	156226	155426	



95	Общий объем расходов бюджета муниципального образования на общее образование в части текущих расходов на оплату труда и начислений на оплату труда	тыс. руб.	97207	115564	143538	150838	150838
96	Количество муниципальных общеобразовательных учреждений, переведенных на нормативное подушевое финансирование	единиц	14	14	14	14	14
97	Количество муниципальных общеобразовательных учреждений, переведенных на новую (отраслевую) систему оплаты труда, ориентированную на результат	единиц	0	14	14	14	14
98	Численность детей от 5 до 18 лет, получающих услуги по дополнительному образованию в организациях различной организационно-правовой формы и формы собственности	человек	1997	2040	2050	2050	2050
99	Численность детей в возрасте 5 - 18 лет в городском округе (муниципальном районе)	человек	3204	3181	3187	3073	3352
100	Общий объем расходов бюджета муниципального образования на дополнительное образование	тыс. руб.	7744	11189	12487	10387	8387
101	Общий объем расходов бюджета муниципального образования на дополнительное образование в части бюджетных инвестиций на увеличение стоимости основных средств	тыс. руб.	38	78	78	78	78



102	Общий объем расходов бюджета муниципального образования на дополнительное образование в части расходов на оплату труда и начислений на оплату труда	тыс. руб.	6624	9340	11271	11947	11947	
-----	---	-----------	------	------	-------	-------	-------	--

N – отчетный год




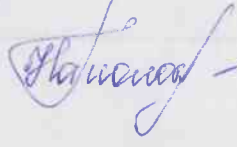
Руководитель Алтайского УО



/В.А. Янгулова/

Исполнитель: Т.В. Толкачева

Тел. 8(3902)21585

Туканов А.И.            Рамзина Т.И.        
 Кенка А.И.            Степанникова Н.В.        
 Храмова А.А.      